

jeugd



MONITOR / ZEELAND

JEUGDMONITOR ZEELAND
Jongvolwassenen 2012

Rapport Kapelle

Middelburg, oktober 2012

Colofon

© SCOOP 2012

Samenstelling

Kris Louwerse
Esther van Sprundel

SCOOP
Kousteensedijk 7
Postbus 407
4330 AK Middelburg
Telefoon (0118) 682500
Telefax (0118) 635311
www.scoopzld.nl
scoop@scoopzld.nl

*Deze uitgave is tot stand gekomen in opdracht van de Provincie Zeeland.
De Provincie Zeeland streeft naar een goede sociale en culturele infrastructuur in Zeeland,
in samenwerking met anderen. Als sociaal-cultureel kennis- en ontwikkelingsinstituut ondersteunt
SCOOP de Provincie bij haar taken in het sociaal-cultureel beleid*



Inhoudsopgave

Inleiding	4
Deel 1: Uitkomsten onderzoek jongvolwassenen – Oosterschelderegio (2004-2008-2012).....	6
Deel 2: Uitkomsten onderzoek jongvolwassenen – Kapelle (2012)	9
Achtergronden	9
Opleiding	10
Werk.....	11
Geldzaken.....	12
Wonen en woonomgeving	13
Gezondheid	14
Vrije tijd en (sport)verenigingen	16
Mobiliteit.....	17
Ongewenst gedrag	18
Politiek en maatschappij	19
Bijlage 1: Responsverantwoording.....	20

Inleiding

In dit rapport worden de belangrijkste uitkomsten van het onderzoek onder jongvolwassenen weergegeven. Van elke gemeente in Zeeland is een apart rapport opgesteld.

Provinciaal zien we een aantal trends. Op het gebied van ervaren gezondheid, schulden, gokken en roken doen de huidige jongvolwassenen het beter dan de vorige generaties jongvolwassenen. Criminaliteit en discriminatie zijn gedaald. Vergeleken met de vorige generaties bewegen en lezen de huidige jongvolwassenen minder en zijn ze minder geïnteresseerd in politieke onderwerpen. Daarnaast valt de verandering in tijdsbesteding op. Meer tijd wordt besteed aan social media en internet en minder aan het bellen met vrienden en het ontmoeten van vrienden bij elkaar thuis.

Onderzoek

Het onderzoek onder jongvolwassenen is voor de derde keer uitgevoerd. Via het GBA zijn alle jongvolwassenen geboren in 1989, 1990 of 1991 (21 tot en met 23 jaar) aangeschreven met het verzoek deel te nemen aan het onderzoek. In 2004 en 2008 zijn vergelijkbare onderzoeken uitgevoerd door de Jeugdmonitor Zeeland, maar dan uitsluitend in het cohort dat 21 jaar werd in het jaar van onderzoek.

In 2008 leverde het onderzoek onder 21-jarigen een probleem op. Het bleek niet mogelijk de uitkomsten uit te splitsen op het niveau van gemeenten, door te lage aantallen. Daarom is er dit jaar voor gekozen het cohort uit te breiden met 22- en 23-jarigen. Dat leverde wel voldoende respons op om op gemeenteniveau uitspraken te kunnen doen.

Voor de vergelijking in de tijd kunnen we uitsluitend naar de 21-jarigen kijken, omdat in 2004 en 2008 de 22- en 23-jarigen geen onderdeel uitmaakten van het onderzoek. Door een te lage respons van de 21-jarigen kunnen we deze vergelijking niet maken op gemeenteniveau, maar wel op regionaal en provinciaal niveau. De term "regionaal" is niet helemaal juist, omdat we ook een onderscheid maken tussen steden en platteland. In tabel 1 is te zien hoe de Zeeuwse gemeenten zijn verdeeld over drie regio's, steden en platteland. Voor elk van deze in totaal vijf gebieden is een vergelijking in de tijd beschikbaar. In de gemeentelijke rapportages is de vergelijking in de tijd opgenomen die voor de betreffende gemeente het meest relevant is.

Tabel 1. Verdeling van de Zeeuwse gemeenten over drie regio's, steden en platteland

Gebied	Gemeenten
Oosterschelderegio	Borsele, Goes, Kapelle, Noord-Beveland, Reimerswaal, Schouwen-Duiveland, Tholen
Walcheren	Middelburg, Veere, Vlissingen
Zeeuws-Vlaanderen	Hulst, Sluis, Terneuzen
Steden (Z-4)	Goes, Middelburg, Terneuzen, Vlissingen
Platteland	Borsele, Kapelle, Hulst, Noord-Beveland, Reimerswaal, Schouwen-Duiveland, Sluis, Tholen, Veere

Respons

In totaal hebben 3149 jongvolwassenen de vragenlijst ingevuld, waarvan 95 uit de gemeente Kapelle. Op Zeeuws niveau blijft de respons van niet-studerende jongeren wat achter bij die van studerende jongeren. Voor deze analyse hebben we het databestand gewogen naar het niveau van de opleiding die men volgt, de regio waar men woont, de leeftijd en het geslacht, waardoor de verschillen in respons op deze vier kenmerken zijn gecorrigeerd. Meer informatie over de respons kunt u vinden in de bijlage.

Opzet rapport

De belangrijkste uitkomsten van het onderzoek onder jongvolwassenen worden per thema gepresenteerd. Het rapport van Kapelle bestaat uit twee delen. In het eerste deel worden de ontwikkelingen in de tijd beschreven *op het niveau van de Oosterschelderegio*. In het tweede deel worden de *gemeentelijke* uitkomsten van het onderzoek in 2012 gepresenteerd. Waar opvallende verschillen bestaan in vergelijking met de andere gemeenten uit de Oosterschelderegio of de rest van Zeeland, wordt dit vermeld.

Gespreksronde

De uitkomsten van het onderzoek worden in het najaar van 2012 besproken met vertegenwoordigers van de gemeente aan de hand van dit rapport. Hierbij is gelegenheid tot het stellen van aanvullende vragen zoals vragen over aanvullende cijfers of analyse, dan wel advies- en informatievragen.

Deel 1: Uitkomsten onderzoek Jongvolwassenen – Oosterschelderegio (2004-2008-2012)

Achtergronden

Aandeel niet-gelovigen neemt toe

In de gemeenten van de Oosterschelderegio wonen ruim acht van de tien jongvolwassenen (21-jarigen) nog bij hun ouders of verzorgers. Eén op de tien woont samen met een partner. Bijna driekwart geeft aan ooit kinderen te willen, maar de meesten pas over 5 jaar of nog later.

Steeds meer jongvolwassenen doen iets in het huishouden. Ook valt op dat meer jongvolwassenen aangeven niet alle taken in het huishouden op zich nemen.

Het aandeel niet-gelovigen is in de loop van de tijd toegenomen.

Opleiding

Ruim de helft van de jongvolwassenen studeert op dit moment

De helft van de 21-jarigen heeft een mbo-opleiding afgerond. Vergeleken met 2008 (1%) hebben iets meer 21-jarigen (4%) al een hbo-diploma. Ruim de helft geeft aan op dit moment te studeren (voltijd of deeltijd). Van degenen die nog studeren volgen zes van de tien een mbo-opleiding, een derde volgt een hbo-opleiding, één op de twintig zit op de universiteit.

Het opleidingsniveau van de moeders van de jongvolwassenen uit de Oosterschelderegio lijkt te stijgen. Vergeleken met 2008 hebben minder moeders een mulo/mavo diploma, meer moeders hebben een mbo diploma.

Werk

Minder jongvolwassenen hebben op dit moment een baan of bijbaan naast hun studie; minder jongvolwassenen zien carrièremogelijkheden voor zichzelf in Zeeland

Ruim acht van de tien jongvolwassenen hebben op dit moment een betaalde baan of bijbaan. Dit is minder vergeleken met 2008: toen had ruim negen op de tien een betaalde baan of bijbaan. Voornamelijk minder jongvolwassenen hebben een baan of bijbaan naast hun studie.

Bijna de helft van de jongvolwassenen die werken heeft een fulltime baan (>32 uur). De meeste jongvolwassenen werken in de (detail)handel (20%), gezondheids- en verzorging (15%) en horeca (14%). Opvallend is dat in 2012 (36%) iets meer jongvolwassenen dan in 2004 (30%) aangeven dat ze in Zeeland geen carrièremogelijkheden zien voor zichzelf.

Geldzaken

Minder jongvolwassenen hebben schulden

De voornaamste bron van inkomen voor jongvolwassenen is loon, al dan niet in combinatie met een bijdrage van de ouders en/of een studiebeurs. Het netto inkomen ligt voor tweederde van de jongeren onder de € 1000. Positief is dat nu minder 21-jarigen aangeven dat ze een schuld hebben dan in 2004: 5% t.o.v. 16%. Ook de schulden die de jongvolwassenen hebben zijn minder hoog. In 2004 had 6% een schuld van meer dan €2000; in 2012 maar 1%. Minder jongvolwassenen hebben wel eens hulp gezocht om problemen vanwege schulden op te lossen.

Wonen en woonomgeving

Meer jongvolwassenen vinden dat er voldoende voorzieningen zijn in de buurt

Ruim één op de zeven jongvolwassenen woont zelfstandig. Van deze jongvolwassenen woont de helft in een huurwoning, vier van de tien in een koopwoning en één tiende woont op kamers. Bijna één op de acht jongvolwassenen staat een jaar of langer ingeschreven voor een huurwoning. Dit aandeel is gestegen. In totaal zoeken drie van de tien jongvolwassenen een woning om te huren of te kopen.

Bijna driekwart van de jongvolwassenen uit de Oosterschelderegio vindt dat er voldoende voorzieningen zijn in de buurt. Dit zijn er meer vergeleken met 2004 (63%) en 2008 (70%).

Gezondheid

Meer jongvolwassenen vinden dat ze een uitstekende gezondheid hebben

Ruim negen van de tien jongvolwassenen vinden de eigen gezondheid goed of zelfs uitstekend. Meer zijn hun gezondheid zelfs uitstekend gaan vinden.

Het aandeel jongvolwassenen met overgewicht is niet veranderd. Een kwart heeft overgewicht of obesitas. Eén op de zeven haalt de norm gezond bewegen (dagelijks een uur sporten/intensief bewegen).

Meer jongvolwassenen vinden dat ze voldoende vriend(inn)en hebben. Ze hebben hun vriend(inn)en vaker op school (basisschool / middelbare school / vervolgopleiding) leren kennen.

Ook hebben meer jongvolwassenen altijd iemand naar wie ze toe kunnen gaan om te praten, als ze een probleem hebben of ergens mee zitten. Jongvolwassenen gaan dan meestal naar een vriend of vriendin (52%), al is dit wel gedaald sinds 2008 (62%). Meer jongvolwassenen (26%) gaan vergeleken met 2008 (18%) naar hun (pleeg- of stief)moeder.

Verslaving (gokken, roken, drugs, alcohol)

Minder jongvolwassenen gokken

Meer jongvolwassenen (84%) hebben de afgelopen 4 weken niet gegokt om geld, in 2004 had 77% niet gegokt. Er zijn geen veranderingen in de tijd wanneer we kijken naar roken en alcohol. Ruim een derde van de jongvolwassenen rookt. Bijna negen van de tien jongvolwassenen drinken wel eens alcohol. Van de alcohol drinkende jongvolwassenen hebben ruim zes van de tien de afgelopen 4 weken minstens 1 keer vijf glazen of meer gedronken bij één gelegenheid. Bijna één op de tien jongvolwassenen heeft de afgelopen 4 weken drugs gebruikt.

Vrije tijd en (sport)verenigingen

Gebruik van social media neemt toe; bellen met vrienden neemt af

Twee van de vijf jongvolwassenen zijn lid van een sportvereniging en één van de vijf is lid van een andere vereniging (geen sport).

Een derde van de jongvolwassenen is de afgelopen vier weken naar een discotheek geweest. Dat is minder dan in 2004. Ook zijn minder jongvolwassenen naar een feest op een sportclub geweest. Meer dan de helft bezocht de afgelopen vier weken een café, een restaurant of een feest bij vrienden/vriendinnen.

Qua tijdsbesteding zien we dat steeds meer 21-jarigen iets doen met social media (nu ruim acht van de tien). Ook surfen steeds meer jongvolwassenen -niet voor werk/opleiding- op internet (op dit moment ruim negen van de tien). Minder tijd wordt besteed aan het bellen met vrienden/vriendinnen en lezen. Een derde belt niet met vrienden, vier van tien lezen niet.

Mobiliteit

Minder jongvolwassenen hebben een auto tot hun beschikking

Driekwart van de jongvolwassenen heeft een auto tot zijn beschikking. Ruim acht van de tien maken wel eens gebruik van een auto. Zowel het tot hun beschikking hebben van als het gebruik van een auto is minder dan 2008. In 2012 wordt er vooral minder van de auto gebruik gemaakt voor woon-werkverkeer en om naar school/opleiding te gaan.

Bijna zes van de tien jongvolwassenen maken wel eens gebruik van het openbaar vervoer. Jongvolwassenen zijn iets minder gebruik gaan maken van het openbaar vervoer in hun vrije tijd, op dit moment gebruikt ongeveer een kwart van de jongvolwassenen hiervoor het openbaar vervoer.

Ongewenst gedrag

Minder jongvolwassenen zijn in aanraking geweest met de politie.

Eén op de twintig jongvolwassenen heeft in het afgelopen jaar met de politie te maken gehad voor het plegen van een strafbaar feit. Het aandeel jongvolwassenen dat in aanraking is geweest met de politie is in de loop van de tijd afgenomen.

Ongeveer één op de tien is het afgelopen jaar slachtoffer geweest van criminaliteit. Het aandeel jongvolwassenen dat slachtoffer is geweest van discriminatie is gedaald. Eén op de twintig jongvolwassenen is de afgelopen twee jaar gediscrimineerd.

Politiek en maatschappij

Vergrijzing wordt groot probleem; interesse in politieke onderwerpen neemt af

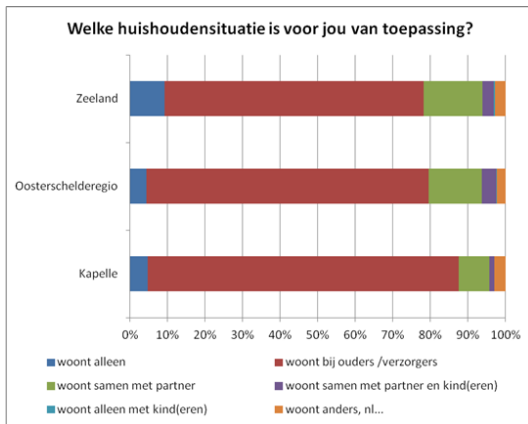
Aan de jongvolwassenen is gevraagd wat zij denken dat over tien jaar in Zeeland het grootste probleem zal zijn. Dit is sterk veranderd over de tijd. Vergrijzing staat nu met stip op nummer 1 (33%), dat percentage is toegenomen in de loop van de tijd. Steeds minder jongvolwassenen denken dat criminaliteit en oorlog/terrorisme de grootste problemen zullen zijn. Net als in 2004 denkt nu ruim één op de tien jongvolwassenen dat werkloosheid het grootste probleem zal worden, in 2008 dacht één op de twintig dit. Tot slot valt op dat 16% van de jongvolwassenen denkt dat er over tien jaar geen grote problemen zullen zijn in Zeeland, in 2004 dacht 11% dit.

Steeds meer jongvolwassenen zijn niet geïnteresseerd in politieke onderwerpen. Een derde van de jongvolwassenen is niet geïnteresseerd in politieke onderwerpen, in 2004 was dit een kwart.

Deel 2: Uitkomsten onderzoek Jongvolwassenen – Kapelle (2012)

Achtergronden

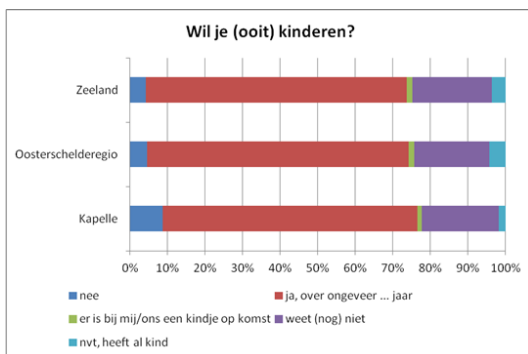
- **Kapelse jongvolwassenen wonen vaker bij hun ouders/verzorgers**



Ruim acht op de tien jongvolwassenen in Kapelle wonen bij de ouders/verzorgers. Dit is meer vergeleken met Zeeland, daar wonen zeven op de tien jongeren bij de ouders/verzorgers.

Een op de twintig jongeren woont alleen, 8% woont samen met partner en 1% woont samen met partner en kind.

- **Kapelse jongvolwassenen willen vaker geen kinderen.**



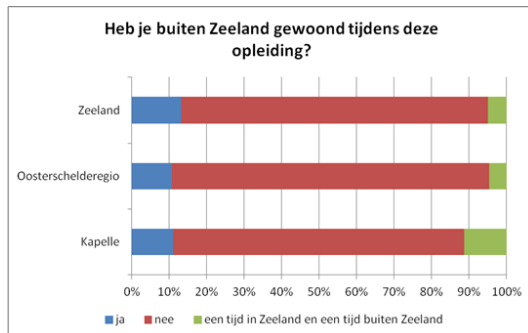
Ongeveer zeven op de tien jongvolwassenen willen op termijn een kindje (waarvan de helft binnen 5 jaar). Bij een klein deel (3%) is al een kindje of is een kindje op komst. Twee op de tien jongvolwassenen weten het (nog) niet. Bijna een op de tien Kapelse jongvolwassenen geeft aan geen kinderen te willen. Dit wijkt af van Zeeland, daar wil een op de twintig jongeren geen kinderen.

We hebben ook naar de taakverdeling in het huishouden gevraagd. Het merendeel van de Kapelse jongvolwassenen (85%) neemt minimaal 1 taak van het huishouden op zich. Dit is vergelijkbaar met de rest van Zeeland en de regio. Koken is de enige taak waarbij Kapelle opvalt. De helft van de Kapelse jongeren geeft aan dit niet te doen. Dit is meer dan in Zeeland en de regio.

Opleiding

- **Ruim de helft van de Kapelse jongvolwassenen heeft een mbo-diploma.**

Het hoogste opleidingsniveau van Kapelse jongvolwassenen is in ruim de helft van de gevallen mbo. Een op de tien heeft een hbo diploma. Dit is vergelijkbaar met Zeeland en de regio.

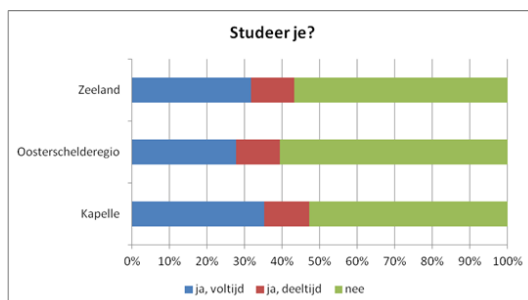


Bijna drie kwart van de jongeren heeft hun hoogste opleiding gevolgd in Zeeland. Een op de tien jongvolwassenen in Kapelle heeft voor zijn/haar opleiding een tijd binnen en een tijd buiten Zeeland gewoond, in de regio (5%) en in de rest van Zeeland (5%) geldt dit voor minder jongeren.

- **Kapelse moeders lijken iets hoger opgeleid te zijn.**

Vergeleken met Zeeland en de regio hebben minder moeders een lbo/vbo diploma en meer een havo diploma. De Kapelse vaders verschillen niet met de regio en de rest van Zeeland.

- **Bijna de helft van de Kapelse jongvolwassenen studeert nog.**



Bijna de helft van de jongeren in Kapelle studeert, 35% voltijd en 12% deeltijd. Vier van de tien zitten op het mbo, bijna de helft op het hbo en ruim één op de tien zit op de universiteit.

Ongeveer de helft van de studenten studeert op dit moment buiten Zeeland. Dit is meer vergeleken met de rest van Zeeland (32%).

- **Minder Kapelse jongvolwassenen zouden een opleiding in Zeeland kiezen, als die er zou zijn.**

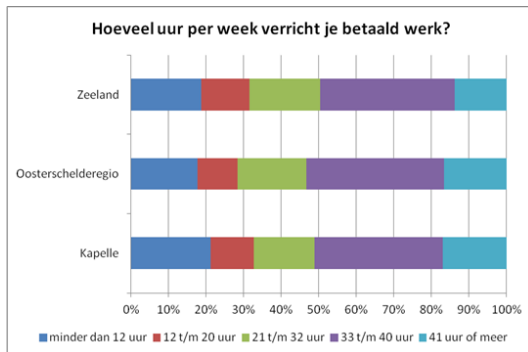
De helft van de jongeren geeft aan dat als ze de studie die ze nu volgen binnen Zeeland hadden kunnen doen ze niet voor die studie in Zeeland zouden kiezen. In de rest van Zeeland zeggen minder jongvolwassenen (drie van de tien) dat ze de studie niet in Zeeland zouden willen volgen.

Werk

- **Ruim acht op de tien Kapelse jongvolwassenen werken.**

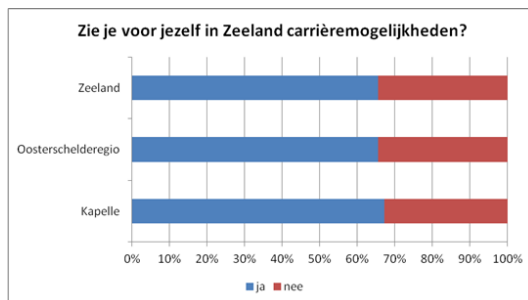
Ruim acht op de tien Kapelse jongvolwassenen hebben een betaalde baan of bijbaan. Daarnaast is 3% werkloos, 0% huisvrouw/man en 4% langdurig ziek of arbeidsongeschikt. De overige jongeren hebben geen werk naast de studie (10%). Dit is vergelijkbaar met de andere gemeenten in de regio en Zeeland.

- **De helft van de werkende Kapelse jongvolwassenen werkt fulltime (>32 uur)**



Twee op de tien van de werkende Kapelse jongvolwassenen hebben een klein baantje van minder dan 12 uur. De helft werkt meer dan 32 uur. Een klein deel (1%) is zelfstandig ondernemer. Dit wijkt niet van het beeld in de overige gemeenten van de regio en Zeeland.

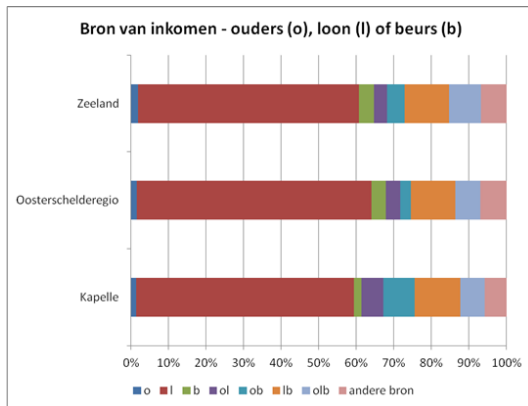
Vergeleken met de regio en Zeeland werken minder jongeren in hun eigen gemeente, maar vaker elders in Zeeland.



Ruim een op de drie jongeren ziet voor zichzelf geen carrière mogelijkheden in Zeeland.

Geldzaken

- **Het merendeel van de Kapelse jongvolwassenen komt aan hun inkomen door loon.**



Ruim acht op de tien jongeren komen aan hun inkomen door loon. Dit beeld wijkt niet af van Zeeland. Vergeleken met de regio komt de combinatie “ouders en beurs” wat vaker voor in Kapelle.

- **Kapelse jongvolwassenen hebben evenveel te besteden als andere Zeeuwse jongvolwassenen**

Er zijn geen verschillen in de verdeling naar inkomenscategorieën tussen Kapelse jongvolwassenen en jongvolwassenen uit de rest van Zeeland. Vergeleken met de regio valt op dat het netto inkomen van minder Kapelse jongvolwassenen 1501 euro of meer per maand is.

- **Kapelse jongvolwassenen geven minder uit aan woongerelateerde zaken.**

Eerder is al opgemerkt dat meer Kapelse jongvolwassenen nog bij hun ouders wonen. Dat zie je ook in hun bestedingsgedrag. Vergeleken met jongvolwassenen uit de rest van Zeeland geven meer Kapelse jongvolwassenen per maand **niets** uit aan: huur of hypotheek kamer/woning, energie, boodschappen en inboedel- en opstalverzekering.

- **Een op de tien Kapelse jongvolwassen heeft op dit moment schulden.**

In Kapelle hebben ongeveer evenveel jongvolwassenen schulden vergeleken met de rest van de regio en Zeeland.

Wonen en woonomgeving

- **Een derde van de Kapelse jongvolwassenen is op zoek naar een woning (koop of huur)**

Drie van de tien Kapelse jongvolwassenen staan ingeschreven voor een huurwoning. Bijna een op de tien Kapelse jongvolwassenen staat korter dan een jaar ingeschreven voor een huurwoning, twee op de tien langer dan een jaar. Kapelle is vergelijkbaar met de regio en Zeeland. Ruim een op de tien is op zoek naar een koopwoning. Vergeleken met Zeeland zijn meer jongvolwassenen uit Kapelle een jaar of langer op zoek naar een koopwoning.

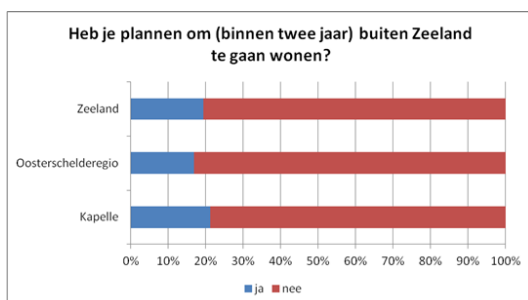
- **Kapelse jongvolwassenen vinden vaker dat er voldoende voorzieningen zijn in hun buurt**

Twee derde van de Kapelse jongvolwassenen vinden hun buurt leuk om in te wonen. Dit is vergelijkbaar met de rest van Zeeland en de regio. Meer dan de helft van de jongeren in Kapelle geeft aan dat de winkels in een buurt een buurt leuk maakt om in te wonen, dit wijkt af van de regio en Zeeland, waar ze dit minder belangrijk vinden.

Bijna negen op de tien Kapelse jongeren (87%) vinden dat er voldoende voorzieningen in zijn/haar buurt zijn. Dit is meer vergeleken met Zeeland (75%) en de regio (74%).

Ongeveer de helft van de jongvolwassenen in Kapelle woont het liefst in een dorp. In de rest van Zeeland willen minder jongvolwassenen (34%) het liefst wonen in een dorp.

- **Twee op de tien Kapelse jongvolwassenen hebben plannen om (binnen 2 jaar) buiten Zeeland te gaan wonen.**



Twee op de tien jongeren in Kapelle hebben plannen om binnen nu en twee jaar buiten Zeeland te gaan wonen. Dit beeld wijkt niet af van Zeeland.

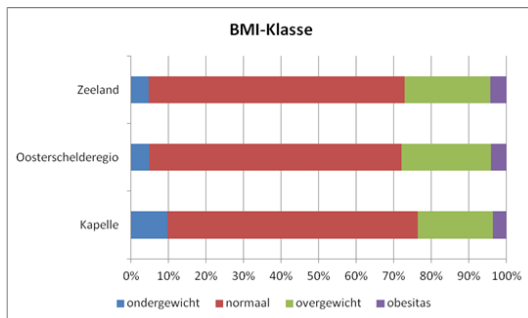
Een op de tien jongeren vindt de culturele activiteiten in Kapelle aantrekkelijk om in Zeeland te blijven in de regio en Zeeland vindt één op de twintig jongeren dit belangrijk.

Gezondheid

- **Het merendeel van de Kapelse jongvolwassenen heeft een goede tot uitstekende gezondheid.**

Bijna alle Kapelse jongvolwassenen (99%) vinden dat ze een goede of uitstekende gezondheid hebben. Met name meer Kapelse jongvolwassenen (63%) vinden dat ze een goede gezondheid hebben vergeleken met de rest van de regio (51%) en Zeeland (51%).

- **Meer Kapelse jongvolwassenen hebben ondergewicht.**



Twee derde van de Kapelse Jongvolwassenen heeft een normaal gewicht. Een kwart heeft overgewicht, waarvan 4% obesitas. Dit wijkt niet af van de regio en Zeeland. Kapelle valt wel op als we naar ondergewicht kijken. In Zeeland (5%) en de regio (5%) geven minder jongvolwassenen aan ondergewicht te hebben vergeleken met Kapelle (10%). Op de norm gezond bewegen (dagelijks een uur sporten/intensief bewegen) wijken de Kapelse jongeren niet af van de andere gemeenten uit de regio of de rest van

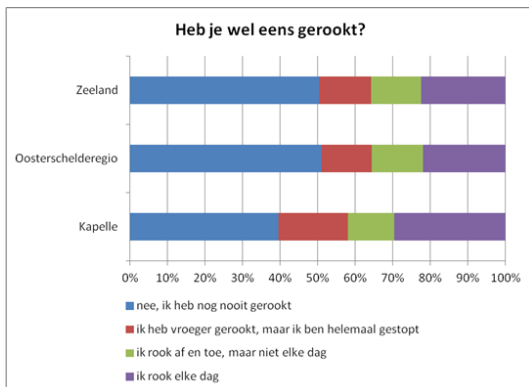
Zeeland: 12% is normactief.

- **Kapelse jongvolwassenen hebben vaker behoefte aan informatie over alcohol, drugs en vriendschap**

Jongvolwassenen in Kapelle geven aan dat zij in de afgelopen twee jaar meer informatie hadden willen hebben over opleiding (32%), werk (25%) en wonen (21%). Vergeleken met de regio en Zeeland valt op dat meer Kapelse jongvolwassenen behoefte hadden aan informatie over alcohol, drugs en vriendschap.

- **Een kwart van de Kapelse jongvolwassenen weet dat ze bij het CJG terecht kunnen voor vragen.**

- **Bijna twee van de tien Kapelse jongvolwassenen hebben de afgelopen 4 weken gegokt om geld.**
- **Meer Kapelse jongvolwassenen hebben in het verleden wel eens gerookt of doen dit nog steeds.**



Vier op de tien jongeren in Kapelle hebben nog nooit gerookt, in de regio en in Zeeland heeft de helft van de jongvolwassenen nog nooit gerookt.

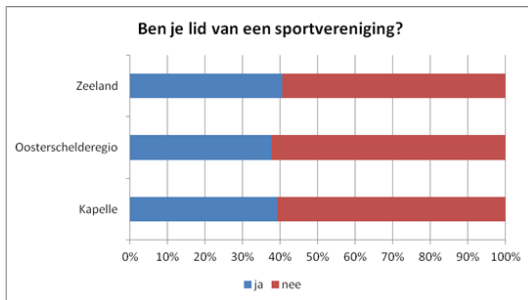
- **Kapelse jongvolwassenen, die alcohol drinken, hebben de afgelopen 4 weken minder vaak vijf of meer drankjes met alcohol gedronken bij 1 gelegenheid**

Negen van de tien Kapelse jongvolwassenen drinken wel eens alcohol. Dit is vergelijkbaar met de rest van de regio en Zeeland. Minder alcohol drinkende Kapelse jongvolwassenen hebben vergeleken met de rest van de regio en Zeeland de afgelopen vier weken vijf of meer glazen alcohol gedronken.

- **Bijna een op de tien Kapelse jongvolwassenen heeft de afgelopen 4 weken drugs gebruikt.**

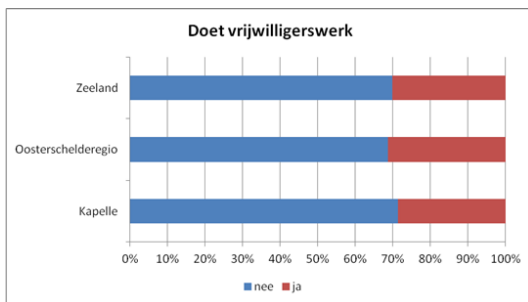
Vrije tijd en (sport)verenigingen

- **Bijna vier op de tien Kapelse jongvolwassenen zijn lid van een sportvereniging.**



Vier op de tien jongeren zijn lid van een sportvereniging, dit wijkt niet af van Zeeland.

Een kwart van de Kapelse jongeren is lid van een andere vereniging (geen sport).



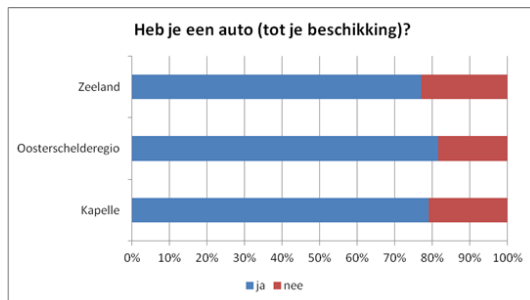
Drie op de tien jongeren doen vrijwilligerswerk.

- **Een op de twintig Kapelse jongvolwassenen geeft momenteel mantelzorg.**
- **Kapelse jongvolwassenen zijn de afgelopen 4 weken vaker naar een café en een concert geweest.**

De tijdsbesteding van de Kapelse jongvolwassenen is vrijwel gelijk aan die van de rest van Zeeland en de regio. Kapelse jongvolwassenen zijn alleen vaker naar een café of concert gegaan de afgelopen 4 weken dan jongvolwassenen uit de rest van de regio en Zeeland. Ook kijken meer jongvolwassenen tv vergeleken met de overige jongvolwassenen uit de regio.

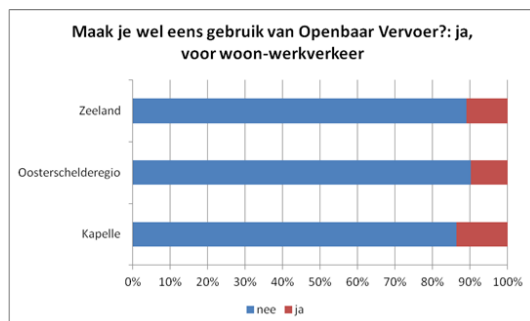
Mobiliteit

- **Acht op de tien Kapelse jongvolwassenen hebben een auto tot hun beschikking.**



Acht op de tien jongeren hebben een auto tot hun beschikking. Zes van de tien gebruiken de auto voor woon-werkverkeer, een kwart gebruikt hem om naar hun school te gaan, driekwart gebruikt hem in hun vrije tijd. Een op de tien maakt nooit gebruik van een auto. Kapelle verschilt niet met Zeeland en de rest van de regio.

- **Bijna de helft van de Kapelse jongvolwassenen maakt nooit gebruik openbaar vervoer.**



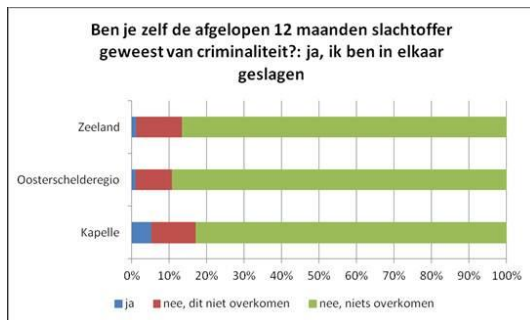
Iets meer dan de helft van de jongeren maakt wel eens gebruik van het openbaar vervoer. Ze gebruiken het openbaar vervoer met name om naar school (29%) te gaan en in hun vrije tijd (28%). Voor woon-werkverkeer gebruikt 14% van de Kapelse jongvolwassenen het openbaar vervoer. Kapelle wijkt niet af van de rest van Zeeland en de regio.

Ongewenst gedrag

- **Bijna negen op de tien Kapelse jongvolwassenen hebben het afgelopen jaar niet te maken gehad met de politie voor een strafbaar feit.**

Jongeren in Kapelle hebben het afgelopen jaar niet vaker te maken gehad met de politie vergeleken met de jongeren uit de rest van Zeeland. Vergeleken met de regio (6%) hebben Kapelse jongvolwassenen (12%) wel vaker met de politie te maken gehad. Vergeleken met de regio (1%) en de rest van Zeeland (1%) hebben meer Kapelse jongvolwassenen (4%) 3x of meer te maken gehad met de politie.

- **Kapelse jongvolwassenen zijn het afgelopen jaar iets vaker slachtoffer geweest van criminaliteit.**



Vergeleken met de regio (1%) en de rest van Zeeland (1%) zijn Kapelse jongvolwassenen (5%) vaker het afgelopen jaar in elkaar geslagen. Ook is vaker iets van ze vernield, van 8% van de Kapelse jongvolwassenen is iets vernield, terwijl in de rest van Zeeland en de regio dit 4% is overkomen.

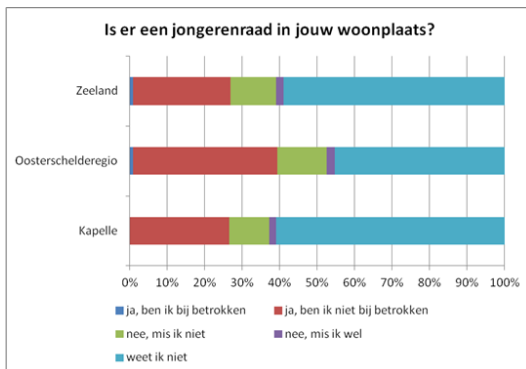
- **Een op de twintig Kapelse jongvolwassenen is in de afgelopen 2 jaar wel eens slachtoffer geweest van discriminatie.**

Politiek en maatschappij

- **Kapelse jongvolwassen zien vergrijzing en werkloosheid als grootste toekomstige problemen.**

Het grootste probleem over tien jaar in Zeeland is volgens de jongeren in Kapelle: vergrijzing (29%), daarna volgt werkloosheid (23%), in de regio en in Zeeland zien jongeren werkloosheid minder als een probleem. Ook zijn iets meer jongeren in Kapelle (6%) bang voor milieuvervuiling vergeleken met de rest van Zeeland en de regio (beide 3%).

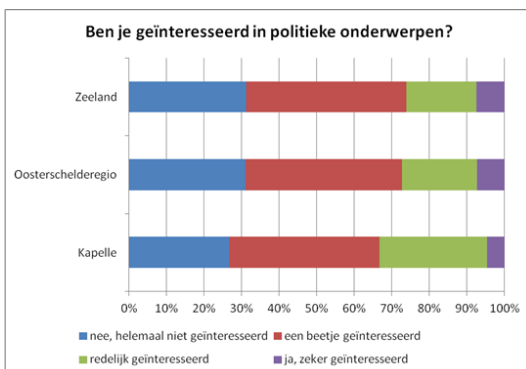
- **Zes van de tien Kapelse jongvolwassenen weten niet of er een jongerenraad is in Kapelle.**



Een kwart van de jongeren is op de hoogte van het bestaan van een jongerenraad in hun woonplaats.

Van deze respondenten zijn geen jongeren betrokken bij de jongerenraad.

- **De helft van de Kapelse jongvolwassenen vindt dat ze voldoende informatie krijgen over zaken in hun woonplaats die jongeren aangaan.**
- **Weinig Kapelse jongvolwassenen (3%) spelen een actieve rol bij het organiseren van activiteiten in hun woonplaats.**
- **Een kwart van de Kapelse jongvolwassenen is helemaal niet geïnteresseerd in politieke onderwerpen.**



Drie op de tien jongeren geven aan redelijk geïnteresseerd te zijn in politieke onderwerpen. Dit wijkt af van Zeeland en de regio daar zijn maar twee op de tien jongeren redelijk geïnteresseerd.

Minder Kapelse jongvolwassenen (1%) zijn lid van een politieke partij vergeleken met de rest van regio (6%).

Bijlage 1: Responsverantwoording

Methode

De vragenlijst is zowel via internet als op papier aangeboden in april 2012. In alle gemeenten, behalve Borsele, is een herinneringsbrief verstuurd. De respondenten konden (om invullen aantrekkelijk te maken) een iPad winnen.

Respons

In tabel 1 is de respons (na opschoning van het databestand) per gemeente opgenomen. Borsele heeft het laagste responspercentage, Veere het hoogste.

Tabel 1 Respons per gemeente

	netto verzonden	in bestand	% respons
Borsele	847	173	20,4%
Goes	1080	299	27,7%
Hulst	635	170	26,8%
Kapelle	325	95	29,2%
Middelburg	1713	453	26,4%
Noord-Beveland	172	49	28,5%
Reimerswaal	840	227	27,0%
Schouwen-Duiveland	895	288	32,2%
Sluis	555	162	29,2%
Terneuzen	1469	426	29,0%
Tholen	877	253	28,8%
Veere	613	202	33,0%
Vlissingen	1539	352	22,9%
Zeeland	11560	3149	27,2%

Weging

Vaak is het zo dat hoger opgeleiden eerder geneigd zijn een vragenlijst in te sturen. Er is gekeken of dat voor dit onderzoek ook geldt door te kijken naar de respons onder studerenden en niet-studerenden, waarbij voor studerenden nog onderscheid gemaakt is naar hoog (hbo/wo) en laag (mbo/vo). Uiteraard verschilt deze verdeling naar leeftijd (er zijn immers steeds meer jongeren klaar met hun opleiding naarmate ze ouder worden) en geslacht. Er blijkt inderdaad een ondervertegenwoordiging van niet-studerenden en een oververtegenwoordiging van studerenden aan een hogere opleiding te zijn.

In dit onderzoek wordt hiervoor gecorrigeerd door te wegen naar woonregio, leeftijd, geslacht en studerend (hoog, laag, niet). Respondenten die naar verhouding te weinig voorkomen in het databestand krijgen een zwaarder gewicht (tellen zwaarder mee) dan respondenten die naar verhouding te veel in het bestand zitten. Hierdoor is er een verschil tussen het aantal ongewogen en het aantal gewogen respondenten (zie tabel 2).

Tabel 2 Ongewogen en gewogen respondenten per woongemeente

Woongemeente	ongewogen	gewogen
Borsele	173	155
Goes	299	283
Hulst	170	163
Kapelle	95	86
Middelburg	453	476
Noord-Beveland	49	48
Reimerswaal	227	222
Schouwen-Duiveland	288	286
Sluis	162	156
Terneuzen	426	408
Tholen	253	244
Veere	202	224
Vlissingen	352	373
Zeeland	3149	3123