



Kerncijfers Verblijfstoerisme Zeeland 2020



KENNISCENTRUM
KUSTTOERISME

Verblijfstoerisme in 2021

De maatregelen tegen het coronavirus hebben een voortdurende impact op de vrijetijdseconomie en zijn dan ook zichtbaar in de toeristische cijfers. In de eerste vier maanden van 2021 vonden ruim 1 miljoen overnachtingen plaats, een daling van 46% ten opzichte van de eerste vier maanden van 2019. Deze daling is volledig te wijten aan het uitblijven van de buitenlandse gast. Het aantal overnachtingen van deze gasten daalde met maar liefst 93%. Daarentegen is een stijging te zien van het aantal Nederlandse overnachtingen (31%). Daarmee doet Zeeland het beter dan de landelijke trend. Voor geheel Nederland nam het totale aantal overnachtingen af met 64% en nam ook het aantal overnachtingen van Nederlanders met 39% af.

Het aantal overnachtingen is in alle Zeeuwse verblijfsaccommodaties gedaald. Groepsaccommodaties en kampeerterreinen zijn het zwaarst getroffen, zo is een afname te zien van 87% in groepsaccommodaties en 70% op kampeerterreinen. Het aantal overnachtingen in hotels is met 51% afgenomen en in huisjesterreinen vonden 36% minder overnachtingen plaats.

Het CBS heeft nog geen cijfers gepubliceerd over de maanden mei t/m juni. De indrukken vanuit de sector geven weer dat het uitblijven van de buitenlandse markt tijdens de feestdagen wederom een enorme impact heeft gehad. Daarnaast is het in deze periode veel slecht weer geweest, waardoor ook de Nederlandse gast veelal thuis bleef. De zomerperiode ziet er rooskleuriger uit. De maatregelen tegen het coronavirus zijn aan het versoepelen en de drang om op vakantie te gaan is groot. Uit de nieuwe meting van de [Vakantiemonitor NBTC](#) blijkt dat zeven op de tien Nederlanders op vakantie wil dit jaar. Dit geldt ook voor de landen België en Duitsland. Ondanks de versoepelingen blijft vakantie in eigen land in trek, zowel in Nederland als in Duitsland geven vier op de tien mensen met vakantieplannen aan in eigen land te blijven. Belgen hebben het vaakst de intentie om een Europese vakantie te ondernemen.

Terugblik verblijfstoerisme 2020

Dat het coronavirus een ongekende impact heeft op de vrijetijdseconomie blijkt ook uit de toeristische cijfers van 2020. **Het CBS telde in 2020 circa 9 miljoen overnachtingen, een daling van 19% ten opzichte van 2019.**

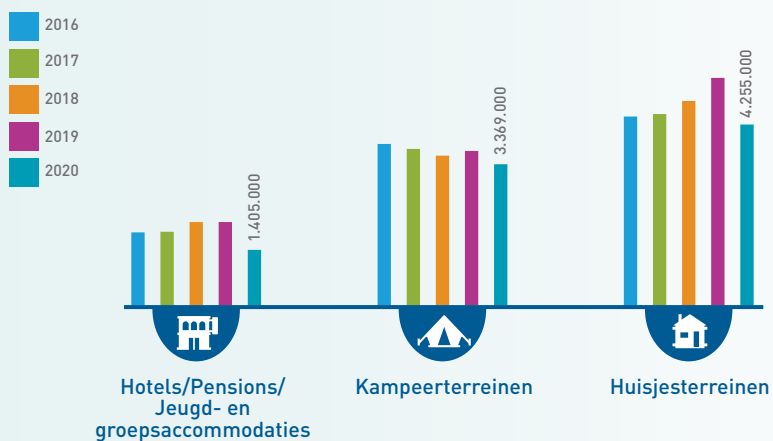
Waar tot 2019 de groei van het aantal overnachtingen met name vanuit het buitenland kwam, kelderde het aantal overnachtingen door buitenlandse gasten in 2020 aanzienlijk. Toerisme vanuit het buitenland was sinds 2017 belangrijker dan toerisme uit eigen land, maar vanwege het verbod op niet-essentiële reizen naar Nederland is het aantal overnachtingen door buitenlandse gasten flink gedaald. Het aantal Belgische overnachtingen halveerde en de Duitsers brachten 33% minder overnachtingen in Zeeland door.

Daarentegen is de Nederlandse gast terug van weggeweest. In voorgaande jaren verloor Zeeland marktaandeel in eigen land. Het aantal overnachtingen van Nederlanders daalde licht terwijl er landelijke sprake was van een stijging. Die trend werd gekeerd in 2020: het aantal Nederlandse vakantieovernachtingen in Zeeland steeg met 6%. Zij kwamen vooral in de zomermaanden en compenseerden daarmee het wegblijven van buitenlandse toeristen.

Zeeland heeft met name veel aanbod van vakantiewoningen, verhuurchalets en toeristische kampeerplaatsen. Deze accommodatietypen werden het minst hard getroffen: het toeristisch kamperen daalde met slechts 9% en overnachtingen op 'huisjesterreinen' (bungalowparken en verhuurchalets op campings) daalden met 21%. Zeeuwse hotels zagen het aantal overnachtingen met 28% dalen.

Kijkend naar de spreiding over de seizoenen is natuurlijk zichtbaar dat het voor- en naseizoen enorm last hadden van alle beperkende maatregelen. Daarentegen beleefde Zeeland in 2020 ook de drukste zomer ooit. In deze periode vonden ruim 4,3 miljoen overnachtingen plaats, wat goed is voor bijna de helft van alle overnachtingen in 2020.

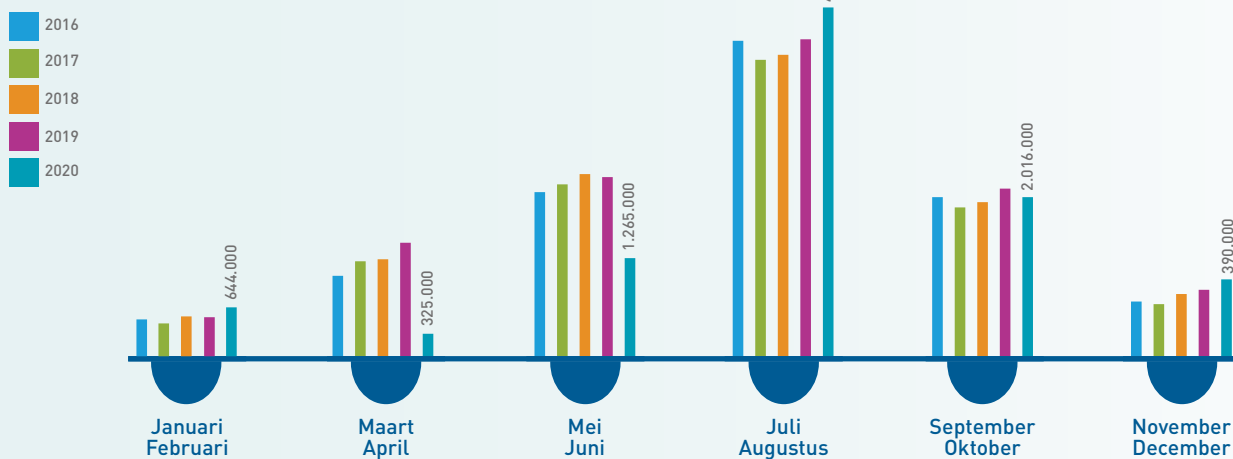
Figuur 1
Ontwikkeling aantal overnachtingen per accommodatietype



Bron: CBS, bewerkt door HZ Kenniscentrum Kusttoerisme

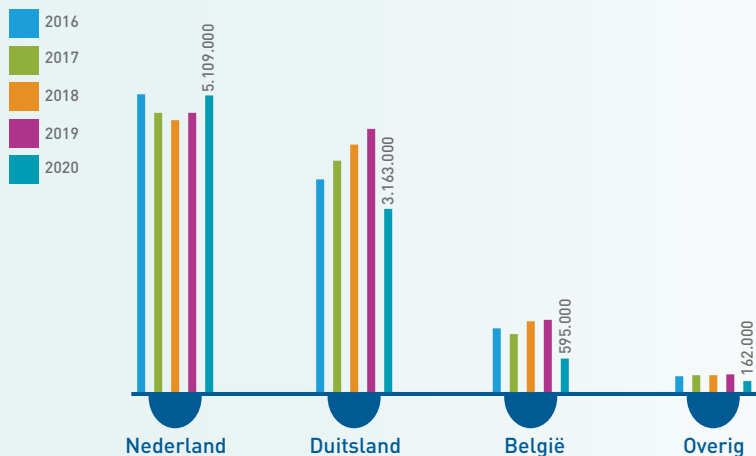


Figuur 2
Seizoenspreiding overnachtingen in Zeeland



Bron: CBS, bewerkt door HZ Kenniscentrum Kusttoerisme

Figuur 3
Ontwikkeling per herkomstmarkt



Bron: CBS, bewerkt door HZ Kenniscentrum Kusttoerisme





Overnachtingen per gemeente

Het CBS meet het aantal overnachtingen van Nederlandse en buitenlandse gasten bij toeristische accommodaties, ook als zij met een zakelijk motief reizen. Door deze aanpak blijft een deel van het verblijfstoerisme buiten beeld, denk hierbij aan kleine (vaak particuliere) logiesaanbieders, vaste gasten (mensen met een eigen vakantieverblijf zoals een stacaravan of tweede woning), watersport en cruisevaart. CBS brengt dus slechts een deel van het toerisme in Zeeland in kaart.

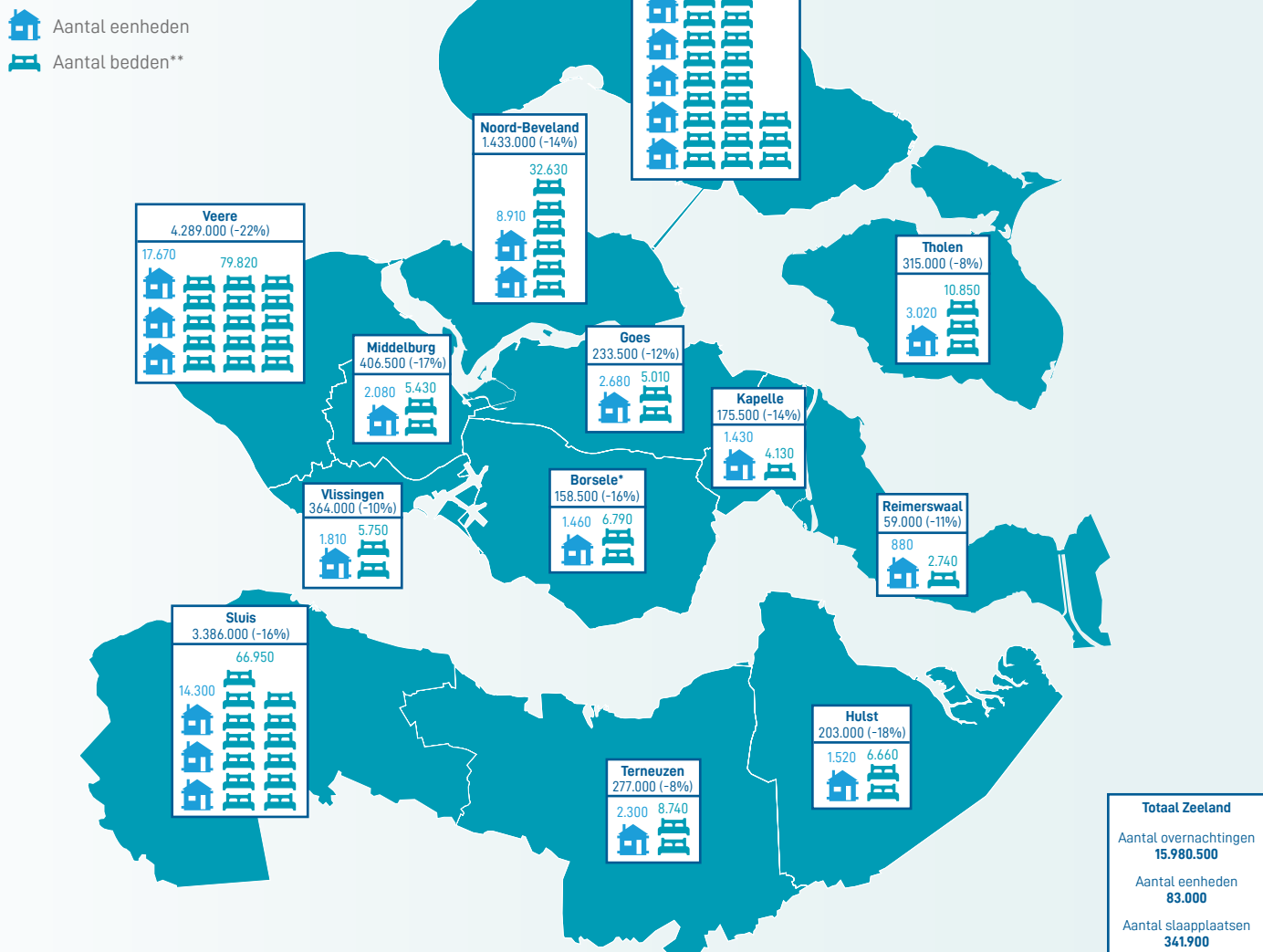
Om een completer beeld te kunnen geven heeft HZ Kenniscentrum Kusttoerisme, met toestemming van de Zeeuwse gemeenten, het aantal overnachtingen in beeld gebracht

aan de hand van cijfers vanuit toeristenbelasting en forensenbelasting (tweede woningen). Voor gemeenten die geen toeristenbelasting of geen watertoeristenbelasting heffen, is het aantal overnachtingen geraamd op basis van de omvang van het aanwezige verblijfsaanbod en overnachtingcijfers in vergelijkbare gemeenten.

Op basis van deze gegevens raamt HZ Kenniscentrum Kusttoerisme het totaal aantal overnachtingen op **circa 16 miljoen**. 17% minder dan in 2019. Het aantal overnachtingen per gemeente is te vinden in figuur 4.

Figuur 4

Overzicht aantal overnachtingen en aanbod van verblijfsaccommodaties per gemeente 2020



* Gemeente Borsele heft geen toeristenbelasting, het aantal overnachtingen is geraamd door HZ Kenniscentrum Kusttoerisme.

** Het aantal bedden op boten in jachthavens is niet meegerekend.

Aanbod per gemeente

Voor eigenaren van tweede woningen en voor jaar- en seizoenplaatsen op campings wordt normaal gesproken gerekend met een gemiddeld aantal overnachtingen per jaar, gebaseerd op het onderzoek Vaste gasten in Zeeland 2017. De impact van het coronavirus op het gebruik van tweede woningen en jaar- en seizoenplaatsen door vaste gasten is niet bekend. Waar normaliter 25% van alle overnachtingen in de maanden maart t/m mei plaatsvinden, golden nu restricties voor het gebruik van vaste standplaatsen en tweede woningen in Zeeland in die periode. Mogelijk is er gedurende de zomer juist intensiever gebruik gemaakt van de eigen vakantie-accommodaties. Daarom is aangenomen dat het aantal overnachtingen van vaste gasten 20% lager was dan in de voorgaande jaren.

Ondanks dat het CBS niet alle overnachtingen in Zeeland weer geeft, blijft het een belangrijke bron om het toerisme in Zeeland te monitoren. Zo geven de CBS-gegevens een beeld van de herkomst van gasten die naar Zeeland komen en de seizoensspreiding van overnachtingen in toeristische accommodaties. Bovendien kan met de CBS-cijfers een vergelijking met andere Nederlandse provincies gemaakt worden.

In 2020/21 heeft HZ Kenniscentrum Kusttoerisme een nieuwe analyse gemaakt van het verblijfsaanbod in Zeeland. In deze aanboddatabase zijn alle toeristische accommodaties te vinden, van hotel tot camping, van tweede woning voor privégebruik tot bungalowpark. Deze informatie wordt jaarlijks geactualiseerd, zodat de ontwikkeling van het toeristisch verblijfsaanbod continu kan worden gevolgd.

Uit de actualisatie blijkt dat Zeeland totaal **ruim 340.000 bedden** voor toeristen telt. Daarnaast telt Zeeland ook nog eens **12.000 ligplaatsen** in jachthavens. Kijkend naar het type aanbod zijn vakantiewoningen en kampeerplaatsen de belangrijkste accommodatievormen in Zeeland. Bij vakantiewoningen gaat het om huizen en appartementen. Deze kunnen onderdeel zijn van een bedrijf, kunnen door een particulier worden verhuurd of kunnen alleen voor eigen gebruik zijn (tweede woning). Bij kamperen kan onderscheid worden gemaakt tussen jaarplaatsen en toeristische kampeerplaatsen. In de analyse zijn dit jaar voor het eerst ook specifieke camperplaatsen in beeld gebracht, mede door de enorme groei van het campertoerisme.

Zeeland telt ruim 380.000 inwoners. Met circa 342.000 toeristische slaapplekken in Zeeland staat gemiddeld genomen naast bijna elke Zeeuw een bed voor een toerist. Regionale verschillen zijn groot, het overgrote deel van de toeristische slaapplekken is te vinden in de kustgemeenten. Het grootste aantal slaapplekken is te vinden op Schouwen-Duiveland, op afstand gevolgd door de gemeenten Veere en Sluis. De gemeente Reimerswaal kent het kleinste aantal slaapplekken. Het aantal eenheden en slaapplekken per gemeente is te zien in figuur 4.



Colofon

© 2021, HZ Kenniscentrum Kusttoerisme

Deze publicatie is mede mogelijk gemaakt door Provincie Zeeland.

Bij het samenstellen van deze publicatie is de grootste zorgvuldigheid betracht. HZ Kenniscentrum Kusttoerisme is echter niet aansprakelijk voor enige directe of indirecte schade als gevolg van de aangeboden informatie in deze publicatie.

HZ Kenniscentrum Kusttoerisme

p/a HZ University of Applied Sciences

Postbus 364, 4380 AJ Vlissingen

Telefoon: 0118 - 489 756

E-mail: kenniscentrumtoerisme@hz.nl

Website: www.kenniscentrumtoerisme.nl



Bronnen

- CBS (2021). Statistiek Logiesaccommodaties. Geraadpleegd via opendata.cbs.nl
- HZ Kenniscentrum Kusttoerisme (2021). Aanboddatabase verblijfsaccommodaties Zeeland
- HZ Kenniscentrum Kusttoerisme (2021). Eigen analyse gegevens toeristen- en forensenbelasting van Zeeuwse gemeenten
- NBTC Holland Marketing (2021). Vakantiemonitor NBTC