



### 2019

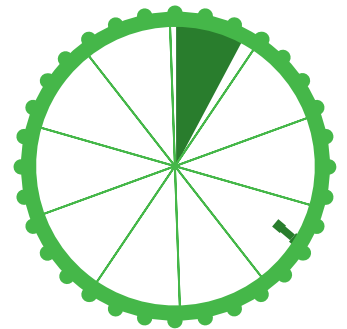
### Fietsen tijdens de vakantie in Zeeland



Dit zijn **289.000**  
**vakanties** waarin gefietst wordt  
*(2018 op basis van het voorstschrijdend  
3-jaarsgemiddelde)*

**Marktaandeel** fietsvakanties  
*(gemiddelde 2016-2018)*

**8%**



Tijdens **42%** van de vakanties  
wordt gefietst  
*(gemiddelde apr-sept 2016-2018)*

Daarvan zijn **86.000**  
**fietsstandplaatsvakanties**  
*(fietsvakantie volgens de consument of minimaal de  
helft van de dagen gefietst)*

Bron: NBTC-NIPO, CVO 2016-2018 apr-sept o.b.v. vragen Fietsplatform

### Fietstrektochten in Nederland



In Nederland worden  
jaarlijks **166.000**  
**fietstrektochten**  
ondernomen.

**5,3%** van alle  
kilometers LF-routes loopt  
door Zeeland

Bron: De Afdeling Onderzoek i.o.v. Fietsplatform, Fietstrektochten in Nederland 2018/2019

### Uitgaven per type fietsvakantie in Nederland



**Fietsstand-  
plaatsvakantie**

**Fietstrektocht  
op LF-route**

**Reguliere  
vakantie**

Uitgave per  
persoon per  
vakantie

**269**  
euro

**438**  
euro

**199**  
euro

Gemiddeld  
aantal dagen

**8,3**  
dagen

**10,1**  
dagen

**7,4**  
dagen

Uitgave per  
persoon per  
dag

**32**  
euro

**47**  
euro

**27**  
euro

Bron: NBTC-NIPO, CVO 2016-2018 apr-sept o.b.v. vragen Fietsplatform

Bron: De Afdeling Onderzoek i.o.v. Fietsplatform, Fietstrektochten in Nederland 2018/2019

### Bekendheid routes

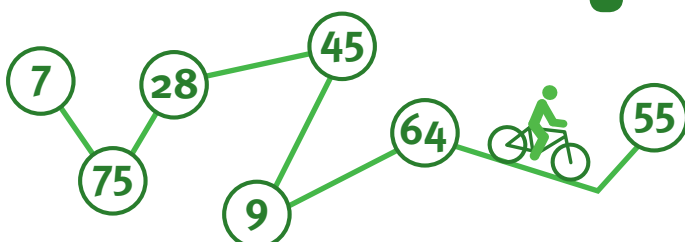
Bekendheid van routes onder Zeeuwen

**59%**

kent de knooppuntroutes

**41%**

kent de LF-routes



Bron: NBTC-NIPO, CVTO 2018 jaarrapportage o.b.v. vragen Fietsplatform


### Waardering fietsen tijdens de vakantie in Zeeland

**8,3**



Bron: NBTC-NIPO, CVO 2015-2018 apr-sept o.b.v. vragen Fietsplatform

## Uitgaven fietsvakanties in Nederland en Zeeland



Bron: NBTC-NIPO, CVO 2018 apr-sept o.b.v. vragen Fietsplatform  
Bron: De Afdeling Onderzoek i.o.v. Fietsplatform, Fietstrektochten in Nederland 2018/2019

## Participatie recreatief fietsen

**52%** van de inwoners van Zeeland fietst voor het plezier



Zeeland telt circa **177-191 duizend** recreatieve fietsers (2015-2018) waarvan er circa **65 duizend** minstens eens per week fietsen

Bron: NBTC-NIPO, CVTO 2018 jaarrapportage o.b.v. vragen Fietsplatform

## Uitgaven aan recreatief fietsen in Zeeland (excl. fietsen tijdens de vakantie)

Gemiddelde uitgaven per fietsactiviteit

**4,10 euro**

Totale uitgaven recreatief fietsen

**19 miljoen euro** per jaar

Bron: NBTC-NIPO, CVTO 2018 o.b.v. vragen Fietsplatform

## Gebruik routes tijdens de vakantie

**51%** van de Nederlanders die fietsen tijdens de vakantie gebruikt knooppuntroutes

→ **45%** in Zeeland

Tijdens **68%** van de fietstrektochten in Nederland wordt (ook) een LF-route gebruikt

Bron: NBTC-NIPO, CVO 2018 apr-sept o.b.v. vragen Fietsplatform  
Bron: De Afdeling Onderzoek i.o.v. Fietsplatform, Fietstrektochten in Nederland 2018/2019



## Recreatieve fietstochten (excl. fietsen tijdens de vakantie)

**4,7 miljoen** recreatieve fietstochten in Zeeland

waarvan **600.000** op knooppuntroutes



Bron: NBTC-NIPO, CVTO 2018 o.b.v. vragen Fietsplatform

## Waardering recreatieve fietstochten in Zeeland



**8,0**



Bron: NBTC-NIPO, CVTO 2018 o.b.v. vragen Fietsplatform

## Type fiets recreatieve fietstochten Zeeland



**41%** stadfiets

**35%** elektrische fiets

**11%** toerfiets

Bron: NBTC-NIPO, CVTO 2018 o.b.v. vragen Fietsplatform